

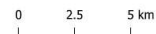
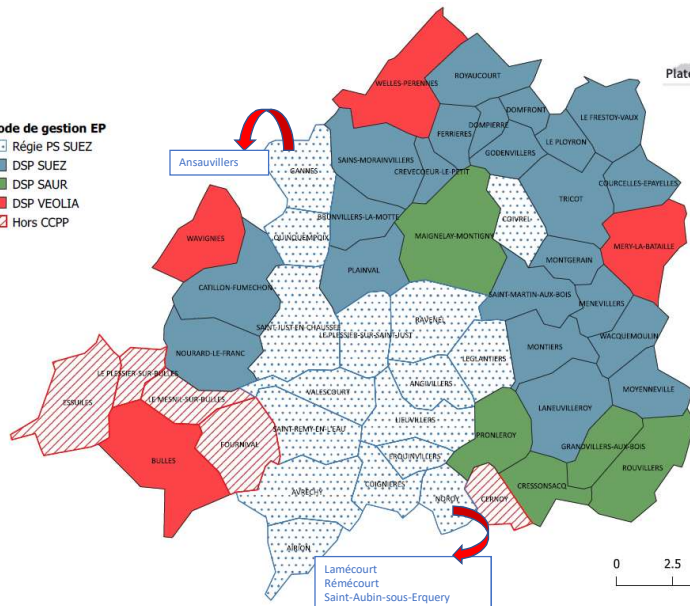
# Le prix et la qualité des services eau et assainissement

# Rapport 2022



## Mode de gestion pour la compétence eau potable

- Mode de gestion EP**
- Régie PS SUEZ
  - DSP SUEZ
  - DSP SAUR
  - DSP VEOLIA
  - Hors CCPP





## Le Personnel du service eau et assainissement

- Pour assurer l'ensemble de ses missions, le service eau et assainissement s'appuie sur la Direction Générale et les services supports de la collectivité :
  - informatique,
  - communication,
  - comptabilité (1 ETP),
  - ressource humaine



## Bilan du service eau

### Données générales du service eau

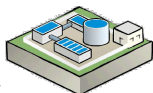
\*Y compris Lamécourt, Rémécourt et Saint-Aubin-sous-Erquery



**13 458** abonnés pour  
**29 017** habitants\*



**91 m<sup>3</sup>** d'eau consommés  
annuellement par abonné  
**115 L** d'eau consommés par jour  
et par personne



**1 607 701 m<sup>3</sup>** produits



**19** réservoirs (châteaux  
d'eau)



**194** analyses d'eau  
**95 %** conformité bactériologique  
**80 %** conformité physico-chimique



**18** puits de production



**3 363 245 €** état de la  
dette au 31/12/2022  
(capital)



**315 km** de réseau de  
distribution (hors branchements)

**26** emprunts



## Bilan du service eau

### Volumes distribués par anciennes structures

#### Volumes distribués CCPP :

- 2021 : 1 530 993 m<sup>3</sup>
- 2022 : 1 527 293 m<sup>3</sup>

Le volume global distribué sur le territoire connaît une diminution constante depuis 2018 :

- 10% entre 2018 et 2022
- moins de 1% entre 2021 et 2022.

L'évolution des volumes d'eau distribués est dépendante :

- De l'amélioration ou de la dégradation des rendements
- Des variations de consommations annuelles
- Des variations climatiques (canicule).



Anciennes structures	Volumes distribués 2021	Volumes distribués 2022	Variation volumes distribués
Welles Pérennes	15 168	19 492	29%
SIVOM Tricot	152 923	179 015	17%
Gannes	20 720	23 591	14%
Coivrel	15 239	17 065	12%
Wavignies	49 609	53 098	7%
Saint-Just-en-Chaussée	307 707	328 305	7%
Catillon-Fumechon	30 176	32 152	7%
Méry-la-Bataille	30 328	32 216	6%
SIAEP Pronleroy	95 042	99 483	5%
SIAEP Les Planiques	24 070	24 708	3%
Ravenel - Léglantiers	71 683	72 859	2%
Montiers - La Neuville Roy	61 706	60 643	-2%
Nourard-le-Franc	17 146	16 178	-6%
Bulles	45 484	42 362	-7%
SIAEP Avrechy	271 305	251 844	-7%
Maignelay-Montigny	164 532	144 428	-12%
Le Plessier sur Saint Just	40 232	35 117	-13%
Quinquempoix	21 778	17 883	-18%
Moyenneville-Wacquemoulin	45 977	37 395	-19%
SIAEP Brunvillers-la-Motte	50 168	39 459	-21%

## Bilan du service eau

### Variation du rendement par anciennes structures

#### Rendement global CCPP :

- 2018 : 79%
- 2022 : 83%

Les pertes de volumes d'eau consécutives à des fuites ont diminué de 27% depuis 2018, passant de 456 751 m<sup>3</sup> à 333 591 m<sup>3</sup>.

Le travail entrepris pour l'amélioration des rendements se poursuit. Sur le secteur de Maignelay-Montigny, le matériel de recherches de fuites installé sur le réseau porte ses fruits. Au Plessier-sur-Saint-Just et à Moyenneville, des travaux de renouvellement de conduite ont été réalisés.



Anciennes structures	Rendement Grenelle	Rendement 2021	Rendement 2022
SIAEP Pronleroy	67%	75%	61%
Montiers - La Neuville Roy	67%	87%	84%
SIAEP Les Planiques	66%	95%	92%
Coivrel	67%	98%	86%
SIVOM Tricot	67%	94%	82%
Catillon-Fumechon	69%	96%	88%
SIAEP Avrechy	67%	79%	84%
Saint-Just-en-Chaussée	73%	93%	88%
Méry-la-Bataille	66%	97%	79%
Nourard-le-Franc	66%	90%	89%
Wavignies	68%	90%	87%
Gannes	74%	94%	94%
Ravenel - Léglantiers	68%	84%	78%
Quinquempoix	68%	73%	94%
SIAEP Brunvillers-la-Motte	66%	77%	94%
Moyenneville-Wacquemoulin	67%	81%	93%
Le Plessier sur Saint Just	68%	48%	58%
Bulles	66%	67%	95%
Welles Pérennes	66%	60%	58%
Maignelay-Montigny	68%	65%	73%

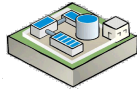
## Bilan du service eau

### Focus sur la régie

\*Y compris  
Lamécourt,  
Rémécourt et  
Saint-Aubin-sous-  
Erquery



**6 792** abonnés pour  
**13 829** habitants\*



**865 020 m<sup>3</sup>** produit



**61** analyses d'eau  
**100 %** conformité bactériologique  
**86 %** conformité physico-chimique



**93 m<sup>3</sup>** d'eau consommé  
annuellement par abonné

**125 L** d'eau consommé par  
jour et par personne



**9** réservoirs



**5** puits de production



**120 km** de réseau de  
distribution (hors  
branchements)



## Bilan du service eau

### Interventions en régie - Eau

#### Facturation

La relève des compteurs d'eau sur 19 communes  
du Plateau Picard dont 3 communes du  
Clermontois, soit :

- **6 745** compteurs relevés
- **11 989** factures émises
- Durée de la relève : 7 semaines
- **1 268** personnes mensualisées

Les compteurs munis d'une cible sont toujours relevés  
deux fois durant l'année.

**+ 228 abonnés mensualisés en 2022**

Communes	Nombre d'abonnés mensualisés
Airion	35
Angivillers	11
Avrechy	106
Coivrel	2
Cuignières	8
Erquinvillers	11
Gannes	8
Le Plessier-sur-Saint-Just	34
Léglantiers	105
Lieuvillers	22
Noroy	3
Quinquempoix	10
Ravenel	261
Saint-Just-en-Chaussée	560
Saint Rémy en l'Eau	54
Valescourt	38
<b>TOTAL</b>	<b>1268</b>



## Bilan du service eau

### Interventions en régie - Eau

#### Construire sans détruire : DT, DICT, ATU

- 385 réponses aux DT/DICT + 34 ATU

#### Rapport sur le Prix et la Qualité des Service de l'Eau (RPQS) :

- 20 RPQS réalisés / 20 déclarations SISPEA (Observatoire de l'Eau)

#### Suivi déléguaires (SUEZ, SAUR, VEOLIA) :

- 12 réunions de suivi en présentiel



## Bilan du service eau

### Interventions en régie - Eau

#### Interventions réalisées par le service heures ouvrées :

- 236 (interventions sur réseau, compteurs, cibles, robinets...)

#### Interventions d'astreinte :

- 365 jours de permanence : 1 personne de décision + 2 agents d'exploitation (niveau 1 et niveau 2)
- 31 sorties d'astreinte réalisées



## Bilan du service eau

### Interventions concernant les fuites d'eau

#### Interventions réalisées par la régie : 76

- 53 fuites d'eau sur compteurs
- 23 fuites sur réseaux

#### Interventions réalisées par les délégataires : 160

- 29 fuites sur réseaux
- 25 fuites sur branchements
- 106 fuites sur compteurs



## Bilan du service eau

### Interventions en régie - Eau

#### Renouvellement des compteurs :

- 6 745 compteurs gérés en régie
- 213 compteurs changés en 2022 :
  - Fuite, compteur bloqué, compteur >15 ans, etc.

#### Contrôle des hydrants :

- 47 communes adhérentes en 2022
- 19 communes contrôlées soit 212 hydrants

Communes	Nombre de compteurs renouvelés
Airion	5
Angivillers	45
Avrechy	11
Coivrel	1
Cuignières	6
Erquinvillers	2
Gannes	5
Le Plessier sur Saint Just	1
Léglantiers	1
Lieuwillers	15
Noroy	47
Quinquempoix	1
Ravenel	7
Saint-Rémy-en-l'Eau	4
Saint-Just-en-Chaussée	60
Valescourt	2
<b>TOTAL</b>	<b>213</b>



# Bilan du service eau

## Evolution régie - Eau

### Développement de la mensualisation :

- ⊙ Possibilité pour les administrés de se mensualiser en cours d'année, même pour les habitants n'ayant pas une année de consommation dans leur logement

### Réalisation des branchements neufs en régie :

- ⊙ 6 branchements réalisés

### Réalisation d'une seule relève de compteurs :

- ⊙ Au 2<sup>nd</sup> semestre 2022



# Bilan du service eau

## Travaux et études AEP 2022

### Sécurisation de l'alimentation en eau de Bulles :


- ⊙ Travaux d'interconnexion de Bulles au captage d'Essuiles (635 000 € H.T.)

### Renouvellement des réseaux :

- ⊙ Moyenneville - Rue de Gournay (72 000 € HT)
- ⊙ Le Plessier sur Saint Just - Rue du Muguet (30 000 € HT)

### Renouvellement de la télégestion (SOFREL) - transmission des informations, pilotage à distance et gestion des alarmes :

- ⊙ Secteur d'Avrechy - captages et réservoirs (34 000 € HT)





## Bilan du service eau

### Travaux et études AEP 2022

Sécurisation vigipirate des ouvrages (48 300 € H.T.) :

- ⊙ Réservoirs des Garignons : mise en place de doubles capots en inox
- ⊙ Château d'eau Angivillers et Argenlieu : mise en place de portes simples en acier à barreaudage
- ⊙ Captages de St Rémy, Avrechy, Maignelay, Pronleroy et St Just : pose de portes à double barreaudage, de capots étanches, rehausse de margelle de puits, etc.



## Bilan du service eau

### Achat de matériels pour les services gérés en régie

**Achat de matériels en régie :**

- ⊙ matériel de recherche de fuite (18 500 € HT)



# Bilan du service eau

## Surtaxe des collectivités au 1<sup>er</sup> janvier 2022

Communes en régie	Collectivité		Part collectivité	Part délégataire	Organisme public		Agence de l'Eau	Facture 120 m <sup>3</sup> HT	Facture 120 m <sup>3</sup> TTC
	Part fixe Abonnement annuel	Part variable			Lutte Pollution	Préservation ressources			
Airion	30,00 €	1,46 €	1,71 €	- €	0,22 €	0,25 €	0,47 €	261,60 €	275,99 €
Angivillers	30,00 €	1,46 €	1,71 €	- €	0,38 €	0,25 €	0,63 €	280,80 €	296,24 €
Avrechy	30,00 €	1,46 €	1,71 €	- €	0,22 €	0,25 €	0,47 €	261,60 €	275,99 €
Coivrel	30,00 €	1,67 €	1,92 €	- €	0,35 €	0,0704 €	0,42 €	280,85 €	296,29 €
Cuignières	30,00 €	1,46 €	1,71 €	- €	0,22 €	0,25 €	0,47 €	261,60 €	275,99 €
Erquinvillers	30,00 €	1,46 €	1,71 €	- €	0,38 €	0,25 €	0,63 €	280,80 €	296,24 €
Gannes	30,00 €	1,29 €	1,54 €	- €	0,35 €	0,03623 €	0,39 €	231,15 €	243,86 €
Le Plessier-sur-Saint-Just	30,00 €	2,36 €	2,61 €	- €	0,22 €	0,11 €	0,33 €	352,80 €	372,20 €
Lieuville	30,00 €	1,46 €	1,71 €	- €	0,38 €	0,25 €	0,63 €	280,80 €	296,24 €
Noroy	30,00 €	1,46 €	1,71 €	- €	0,22 €	0,25 €	0,47 €	261,60 €	275,99 €
Quinquempoix	30,00 €	1,95 €	2,20 €	- €	0,22 €	0,11 €	0,33 €	303,60 €	320,30 €
Ravenel	30,00 €	2,16 €	2,41 €	- €	0,38 €		0,38 €	334,80 €	353,21 €
Léglantiers									
Saint Rémy en l'Eau	30,00 €	1,46 €	1,71 €	- €	0,22 €	0,25 €	0,47 €	261,60 €	275,99 €
Saint-Just-en-Chaussée	30,00 €	1,41 €	1,66 €	- €	0,22 €	0,11 €	0,33 €	238,80 €	251,93 €
Valescourt	30,00 €	1,46 €	1,71 €	- €	0,22 €	0,25 €	0,47 €	261,60 €	275,99 €

Communes en délégation	Collectivité		Part collectivité	Délégataire		Part délégataire	Organisme public		Agence de l'Eau	Facture 120 m <sup>3</sup> HT	Facture 120 m <sup>3</sup> TTC
	Part fixe Abonnement annuel	Part variable		Délégataire part fixe	Délégataire part variable		Lutte Pollution	Préservation ressources			
Brunvillers la Motte							0,22 €	- €	0,22 €	496,34 €	523,64 €
Sains Morainvillers	- €	1,10 €	1,10 €	50,78 €	2,3930 €	2,82 €	0,35 €	- €	0,35 €	511,94 €	540,10 €
Plainval							0,22 €	- €	0,22 €	496,34 €	523,64 €
Bulles	20,00 €	0,72 €	0,89 €	30,52 €	0,8951 €	1,15 €	0,22 €	0,0555 €	0,28 €	277,39 €	382,65 €
Catillon-Fumechon	- €	0,68 €	0,68 €	42,62 €	1,0138 €	1,37 €	0,22 €	0,077 €	0,30 €	281,52 €	297,00 €
Courcelles Epayelles							0,38 €	0,065 €	0,45 €	326,88 €	344,86 €
Crevecoeur le Petit											
Domfront											
Dompierre											
Ferrières											
Godenvillers	- €	0,70 €	0,70 €	46,20 €	1,1940 €	1,58 €	0,35 €	0,065 €	0,42 €	323,28 €	341,06 €
Le Frestoy Vaux											
Le Ployron											
Royaucourt											
Tricot											
Montiers	- €	0,75 €	0,75 €	32,96 €	1,1750 €	1,45 €	0,38 €	0,09 €	0,47 €	320,36 €	337,98 €
La Neuville Roy											
Maignelay-Montigny	- €	0,62 €	0,62 €	22,55 €	0,6718 €	0,86 €	0,38 €	0,25 €	0,63 €	253,17 €	267,09 €
Méry-la-Bataille	20,00 €	0,73 €	0,90 €	30,52 €	0,8951 €	1,15 €	0,38 €	0,10 €	0,48 €	303,13 €	319,80 €
Ménévillers											
Montgérain	- €	0,90 €	0,90 €	45,81 €	0,8510 €	1,23 €	0,38 €	0,087 €	0,47 €	311,97 €	329,13 €
Saint Martin aux Bois											
Moyenneville	- €	0,77 €	0,77 €	44,27 €	0,8754 €	1,24 €	0,38 €	0,074 €	0,45 €	296,08 €	312,36 €
Wacquemoulin											
Nourard-le-Franc	- €	1,09 €	1,09 €	43,82 €	1,73 €	2,10 €	0,22 €	0,077 €	0,30 €	417,86 €	440,84 €
Grandvillers aux Bois											
Cressonsacq	23,00 €	1,25 €	1,44 €	33,20 €	1,2093 €	1,49 €	0,38 €	0,23 €	0,61 €	424,52 €	447,86 €
Pronleroy											
Rouvillers											
Wavignies	- €	1,65 €	1,65 €	14,34 €	0,8334 €	0,95 €	0,22 €	0,0795 €	0,30 €	348,29 €	367,44 €
Welles Pérennes	20,00 €	1,46 €	1,63 €	30,52 €	0,8951 €	1,15 €	0,35 €	0,064 €	0,41 €	382,81 €	403,87 €

## Bilan du service eau

### Redevances collectivités perçues en 2022

Entre 2021 et 2022 :

- Surtaxe : +0,25 € / m<sup>3</sup>
- Redevances perçues : +302 081,51 €

	Structures	Redevances perçues	Volumes facturés	Nombre d'abonnés
R E G I E	Coivrel	26 135,27 €	14 457	133
	Gannes	24 987,43 €	15 716	176
	Quinquempoix	35 602,49 €	16 803	118
	Le Plessier sur Saint Just	53 022,98 €	20 052	261
	SIAEP Ravenel - Légantiers	142 731,00 €	55 928	753
	Avrechy	294 139,71 €	197 230	2 040
	Saint-Just-en-Chaussée	497 744,57 €	305 573	3 262
	D E L E G A T I O N	Nourard-le-Franc	13 810,56 €	13 925
SIAEP Montiers - La Neuville Roy		35 606,71 €	49 955	638
Welles-Pérennes		17 625,37 €	10 935	123
Catillon-Fumechon		16 878,30 €	27 614	246
Méry-la-Bataille		23 044,98 €	25 524	284
SIAEP Les Planiques		18 405,04 €	22 196	261
Bulles		26 954,77 €	40 331	383
SIAEP Pronleroy		76 872,16 €	59 900	622
Maignelay-Montigny		59 930,13 €	104 208	1 201
SIAEP Moyenneville-Wacquemoulin		21 910,70 €	34 347	423
Syndicat Brunvillers-la-Motte		39 278,38 €	36 829	448
Wavignies		70 002,93 €	44 834	551
SIVOM Tricot		99 618,37 €	146 897	1 551
	<b>TOTAL</b>	<b>1 594 301,85 €</b>	<b>1 228 296</b>	<b>13 458</b>



## Bilan du service eau

### Compte administratif 2022

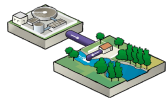
#### Résultat global de clôture

	Résultat (€)
Section d'exploitation	3 807 504,55 €
Section investissement	1 689 940,46 €
Excédent global de clôture	<b>5 497 445,01 €</b>



## Bilan du service assainissement

### Données générales du service assainissement




**23** communes en assainissement collectif



**9 171** abonnés pour **20 222** habitants\*

\*Y compris Neufvy-sur-Aronde



**8** stations d'épuration\*



**722 027 m<sup>3</sup>** d'eaux usées traitées



**302 tonnes** de boues produites



**142 km** de réseau d'assainissement



**8 361 406 €** état de la dette au 31/12/2022 (capital)



**45** emprunts



## Bilan du service assainissement

### Données générales du service assainissement



**29** communes en assainissement non collectif

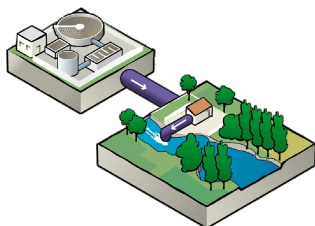


**4 600** installations d'assainissement non collectif



## Bilan du service assainissement

### Données générales du service assainissement



**Contrôles de conformité des stations d'épurations (contrôle réalisés par la DDT sur données administratives) :** le contrôle s'effectue sur la performance épuratoire de la station et la présence des équipements de mesures, ainsi que sur la conformité au niveau de la collecte.

**Sur 8 stations d'épuration :**

- 7 stations sont conformes à tous les niveaux
- Station d'épuration de Tricot non-conforme pour dépassement du paramètre phosphore (P) (nouveau paramètre mesuré dans le cadre du nouvel arrêté d'autorisation)



## Bilan du service assainissement

### Intervention en régie - Assainissement

**Interventions sur réseaux réalisées par le service heures ouvrées :**

- 73 dont 40 interventions de désobstruction du réseau d'assainissement

**Interventions d'astreinte :**

- 365 jours de permanence : 1 personne de décision + 2 agents d'exploitation (niveau 1 et niveau 2)
- 3 sorties d'astreinte réalisées



# Bilan du service assainissement

## Intervention en régie - Assainissement

### Attestation de raccordement :

- 149 immeubles contrôlés

### Rapport sur le Prix et la Qualité des Service de l'Eau :

- 11 RPQS réalisés / 11 déclarations SISPEA (Observatoire de l'Eau)

### Suivi déléguaires (SUEZ, SAUR, HYDRA) :

- 12 réunions en présentiel



# Bilan du service assainissement

## Travaux / étude assainissement 2022

- Finalisation du diagnostic du système d'assainissement de Maignelay-Montigny (131 000 € HT)
- Démarrage du diagnostic du système d'assainissement de Tricot (105 000 € HT)



## Bilan du service assainissement

### Travaux / étude assainissement 2022

- ◎ Curage du bassin d'aération et réfection des membranes d'aération à la station d'épuration de Saint Just (155 500 € HT)



## Bilan du service assainissement

### Surtaxe des collectivités au 1<sup>er</sup> janvier 2022

	Collectivité		Part collectivité	Part délégataire	Agence de l'Eau	Facture 120 m3 HT	Facture 120 m3 TTC
	Part fixe	part variable			Modernisation des réseaux de collecte		
Communes en régie							
Saint-Just-en-Chaussée	- €	1,49 €	1,49 €		0,185 €	201,00 €	221,10 €
Le Plessier-sur-Saint-Just	- €	1,47 €	1,47 €		0,185 €	198,60 €	218,46 €
Maignelay-Montigny	25,00 €	2,15 €	2,36 €		0,185 €	305,20 €	335,72 €
Courcelles-Epayelles	24,00 €	4,96 €	5,16 €		0,185 €	641,40 €	705,54 €
Dompierre							
Crèvecœur-le-Petit	40,92 €	3,59 €	3,93 €		0,210 €	496,92 €	546,61 €



# Bilan du service assainissement

## Surtaxe des collectivités au 1<sup>er</sup> janvier 2022

Communes en délégation	Collectivité			Déléataire			Agence de l'Eau Modernisation des réseaux de collecte	Facture 120 m3 HT	Facture 120 m3 TTC
	Part fixe	part variable	Part collectivité	Part fixe	part variable	Part déléataire			
Plainval	- €	2,56 €	2,56 €	25,76 €	1,0410 €	1,26 €	0,185 €	480,08 €	528,09 €
Ravenel	- €	1,68 €	1,68 €	- €	0,6049 €	0,6049 €	0,185 €	296,39 €	326,03 €
Airion									
Avrechy									
Fournival	25,00 €	1,85 €	2,06 €	27,33 €	1,2761 €	1,50 €	0,185 €	449,66 €	494,63 €
Saint-Rémy-en-l'Eau									
Valescourt									
Cressonsacq									
La Neuville Roy									
Montiers	30,00 €	3,27 €	3,52 €	29,26 €	0,7550 €	1,00 €	0,185 €	564,46 €	620,91 €
Pronleroy									
Moyenneville									
Waquemoulin	28,00 €	1,31 €	1,54 €	27,33 €	1,2761 €	1,50 €	0,185 €	387,86 €	426,65 €
Neufvy sur Aronde									
Rouvillers	- €	3,00 €	3,00 €	13,32 €	1,0790 €	1,19 €	0,185 €	525,00 €	577,50 €
Tricot	- €	0,30 €	0,30 €	83,24 €	1,8149 €	2,51 €	0,210 €	362,23 €	398,45 €



# Bilan du service assainissement

## Redevances collectivités perçues en 2022

Maignelay-Montigny entre  
2021 et 2022 :

- Surtaxe : +0,60 € / m<sup>3</sup>
- Redevance perçue :  
+59 680 €

	Structures	Redevances perçues	Volumes facturés	Nombre d'abonnés
R E G I E	Le Plessier-sur-Saint-Just	27 502,41 €	18 519	242
	Saint-Just-en-Chaussée	361 721,43 €	243 859	3 227
	Maignelay-Montigny	223 818,87 €	93 113	1 181
	Système ass. Dompierre	147 911,36 €	36 513	459
	Courcelles Epayelles	36 966,93 €	6 088	93
D E L E G A T I O N	Tricot	14 147,96 €	47 447	626
	Ravenel	47 568,78 €	35 609	487
	Plainval	31 363,58 €	12 427	179
	Syst. ass. Neufvy	60 936,08 €	39 362	487
	Système ass. Cressonsacq	240 814,08 €	74 440	975
	Système ass. Airion	91 456,07 €	96 574	1 100
	Rouvillers	25 109,36 €	14 074	115
	<b>TOTAL</b>	<b>1 309 316,91 €</b>	<b>722 027</b>	<b>9 171</b>





## Bilan du service assainissement

### Compte administratif 2022

#### Résultat global de clôture



	Résultat (€)
Section d'exploitation	2 755 022,72 €
Section investissement	1 204 675,58 €
Excédent global de clôture	<b>3 959 698,30 €</b>



## Perspectives 2023 - 2024

### Eau : travaux et études (2023-2024)

- Réhabilitation du château d'eau de Maignelay-Montigny (435 000 € HT)
  - Étanchéité des cuves, ravalement extérieur, renouvellement de l'hydraulique et des serrureries
- Etude Bassin d'Alimentation de Captage (BAC) (145 000 € HT)
  - Captages de Moyenneville, La Neuville Roy, Avrechy, Saint-Rémy-en-l'Eau et Gannes
- Poursuite de la réalisation de la DUP de Nourard-le-Franc (16 500 € HT) et révision de la DUP de Catillon-Fumechon (16 500 € HT)



## Perspectives 2023 - 2024

### Eau : travaux et études (2023-2024)

- Reprise des branchements plombs à St Just (140 000 € HT)
- Travaux de renouvellement / renforcement de réseaux
  - Rond Point du 8 mai au Plessier sur Saint Just (57 000 € HT)
  - Rue du Faubourg à Moyenneville (90 000 € HT)
- Mise en place d'une opération récupérateurs eau de pluie (75 000 € HT sur 3 ans)



## Perspectives 2023 - 2024

### Eau : travaux et études (2023-2024)


- Renouvellement 450 compteurs par an
  - Réalisation d'une autorisation de programme de 190 000 € HT sur 4 ans
- Mise en place de compteurs de sectorisation sur le secteur d'Avrechy (55 000 € HT)
- Mise en place d'une **télesurveillance** au réservoir de Coivrel (10 000 € HT)
- Pose de deux débitmètres au captage de Montiers - la Neuville Roy (24 000 € HT)



## Perspectives 2023 - 2024

### Eau : travaux et études (2023-2024)

- Travaux station de dénitratement de Saint-Just-en-Chaussée (350 000 € HT)
  - Renouvellement des azurions (cuves)
  - Renouvellement des résines
  
- Connexion du réseau de Wavignies au captage de Gannes et étanchéité du réservoir de Gannes (3 000 000 € HT)
  
- Réalisation de l'étude patrimoniale liée à la révision du Schéma Directeur d'Alimentation en Eau Potable (SDAEP) et à la réalisation du Plan de Gestion de la Sécurité Sanitaire des Eaux (PGGSE) (500 000 € HT)



## Perspectives 2023 - 2024

### Eau : réflexion sur l'évolution des modes de gestion

Réflexion sur les modes de gestion à venir : DSP Wavignies

Intégration de la commune de Cernoy à la régie

#### Echéance contractuelle DSP et PS service EAU

PS Saint Just	11/06/2024
DSP Wavignies	30/06/2024
DSP secteur Pronleroy	30/06/2024
DSP Welles-Pérennes / Méry / Bulles	01/01/2025
PS secteur Avrechy / Gannes / Coivrel / Ravenel Légantiers	01/05/2026
DSP Nourard-le-Franc	10/01/2027
DSP Montiers-La Neuville Roy	31/03/2027
DSP Maignelay-Montigny	30/06/2027
DSP Catillon-Fumechon / Moyenneville-Wacquemoulin / Les Planiques	31/12/2028
DSP secteur Brunvillers-la-Motte	28/02/2030
DSP secteur Tricot	31/10/2031



## Perspectives 2023 - 2024

### Assainissement : travaux et études (2023-2024)

- Réfection des membranes d'aération à la STEP d'Airion (14 300 € HT)
- Poursuite de la réalisation du diagnostic réglementaire sur le réseau d'assainissement et la station d'épuration de la commune de Tricot (105 000 € HT)
- Reprise des boîtes de branchements - rue de la Madeleine à Maignelay-Montigny (60 000 € HT)
- Etudes préalables pour la reconstruction de la station d'épuration de Maignelay-Montigny



## Perspectives 2023 - 2024

Réflexion sur les modes de gestion à venir :

- PS secteur Saint Just Maignelay / PS secteur Dompierre Courcelles
- DSP Rouvillers / SIA du Moulin

### Echéance contractuelle DSP service ASSAINISSEMENT

■ PS SITEUR / Saint-Just-en-Chaussée / Maignelay-Montigny	01/04/2024
■ DSP Rouvillers (SIAPA)	30/06/2024
■ PS secteur de Dompierre / Courcelles-Epayelles	01/08/2024
■ DSP SIA du Moulin	27/08/2024
■ DSP SIA Vallée de l'Aronde / SA Vallée de l'Arré	01/01/2025
■ DSP Tricot	30/11/2025
■ DSP Ravenel	02/03/2029
■ DSP Plainval	14/09/2029

